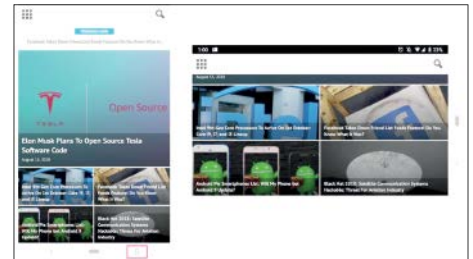


چند قابلیت جدید اندروید ۹

احمد محمد حسینی

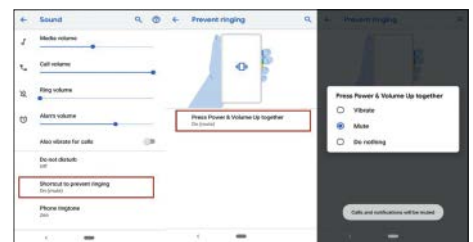
اندروید را باید محبوب ترین سیستم عامل جهان به حساب آورد و این محبوبیت موجب شده قابلیت های این سیستم عامل در هر نسخه جدید بیشتر شود. با این حال بسیاری از قابلیت های این سیستم عامل جدید کاربران عادی چندان شناخته شده نیست، این هفته شما را با تعدادی از قابلیت ها و ویژگی های جدید آخرین نسخه اندروید یعنی اندروید ۹ آشنا می کنیم.

۱. رهایی از چرخش خودکار صفحه



مسلم با خودتان فکر کردید که این قابلیت از طریق منوی بالای صفحه ممکن بوده است، ولی به این فکر کنید که پیش از این هر بار باید وارد منو شده و این قابلیت را فعال یا غیرفعال کنید و این وضعیت برای تمام حالت های تلفن همراه شما اعمال خواهد شد. با این وجود با کمک قابلیت جدید اندروید ۹ می توانید در لحظه و تنها با یک کلیک برای دستیابی به قابلیتی مشابه اقدام کنید. برای این کار باید ابتدا جهت گوشی خود را عوض کنید و سپس یک نشانه کوچک در سمت راست پایین نمایشگر شما ایجاد خواهد شد که با کلیک روی آن، شاهد تغییر جهت نمایشگر خواهید بود و دیگر نیازی نیست که هر بار به منوی بالایی دستگاه مراجعه کنید.

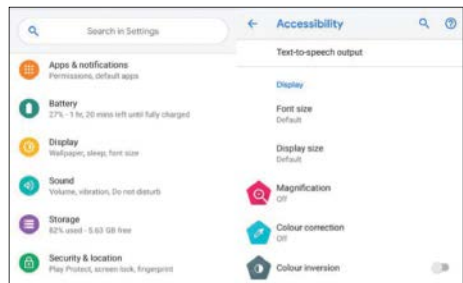
۲. دسترسی سریع به بی صدا کردن دستگاه



پیش از این برای قرار دادن تلفن همراه اندرویدی خود در وضعیت بی صدا یا در وضعیت لرزش باید وارد منوی صوتی خود می شدید و دکمه صدا را فشار داده و سپس به صورت دستی کار را ادامه می دادید. اکنون اندروید ۹ این قابلیت را به شما می دهد که بتوانید ترکیب دکمه های کم کردن صدا و دکمه قفل کردن دستگاه را به یک کلید میان بر برای تغییر تنظیمات صوتی خود تبدیل کنید.

برای این کار کافی است وارد تنظیمات شده و تنظیمات صدا را انتخاب کنید. در ادامه گزینه Shortcut To Prevent Ringing را انتخاب کنید تا یک صفحه جدید برای شما باز شود. در این صفحه روی Press Power & Volume Up together کلیک کنید تا سه گزینه پیش روی شما باز شود. گزینه اول فشردن این دو دکمه را برای تنظیم دستگاه در وضعیت ورزش آماده می کند و گزینه دوم همین کار را برای وضعیت بی صدا تنظیم خواهد کرد و گزینه سوم نیز این دسترسی سریع را کنسل خواهد کرد.

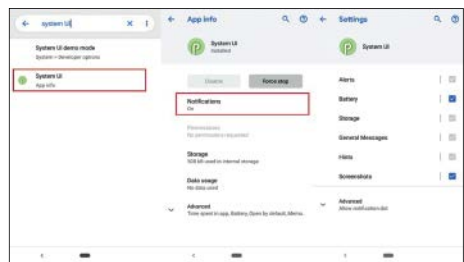
۳. لغو پویانمایی برای تسریع عملکرد دستگاه



بسیاری از ما دوست داریم دستگاهمان در سریع ترین حالت ممکن عمل کند، ولی مواردی وجود دارد که از کنترل ما خارج است. یکی از این موارد، پویانمایی دستگاه در نمایش

وضعیت های مختلف است که در آخرین نسخه اندروید غیرفعال کردن آن به صورت دستی ممکن شده است. برای انجام این کار باید به بخش تنظیمات دستگاه رفته و گزینه Accessibility را انتخاب کنید. پس از این کار می توانید دکمه Remove animation را فشار دهید تا این پویانمایی ها به صورت کامل از دستگاه شما حذف شود. این کار مصرف باتری و سرعت دستگاه را بهتر خواهد کرد.

۴. غیرفعال کردن اعلان های سیستم عامل



وقتی منتظر یک پیام مهم هستید، آخرین چیزی که دوست دارید این است که صدای اعلان دستگاه شما بلند شود، ولی در مراجعه به گوشی با اعلانی از سوی سیستم عامل روبه رو شوید. این موضوع برای بسیاری از افراد عذاب آور بوده است، ولی در اندروید ۹ می توانید به سادگی آن را غیرفعال کنید. برای این کار باید به بخش تنظیمات رفته و سپس گزینه System UI را جست و جو کنید. در صفحه باز شده گزینه ویژه ای به نام notifications وجود دارد که با کلیک روی آن می توانید این تنظیم را خاموش یا روشن کنید.

به این ترتیب اعلان هایی مانند هشدارهای باتری، هشدار برداشت اسکرین شات و ... روی دستگاه شما نمایش داده نخواهد شد.

افزودن زبان فارسی به ویندوز ۱۰

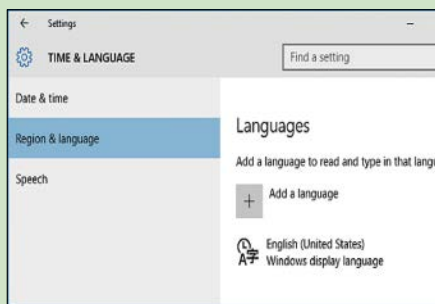
در ویندوزهای قدیمی، انجام این کار با ویندوز ۱۰ اندکی متفاوت بود، ولی نصب زبان جدید روی ویندوز ۱۰ بسیار ساده تر از نسخه های قدیمی است:

۱. استارت منو را باز کرده و Setting را انتخاب کنید.
۲. در صفحه باز شده، گزینه Time & language را فشار دهید.
۳. حال گزینه Region & language را انتخاب کنید.
۴. در میان گزینه های متعدد موجود در این صفحه، گزینه Languages را یافته و روی آن کلیک کنید.

۵. روی گزینه Add a language کلیک کنید تا فهرست زبان های موجود برای شما باز شود.

۶. برای نصب صفحه کلید نیز به جای انتخاب گزینه Languages در مرحله ۴، سراغ انتخاب Keyboards و Add a keyboard بروید.

به این ترتیب می توانید به راحتی زبان ها و صفحه کلیدهای مدنظر خود را انتخاب و به سیستم اضافه کنید. برای حذف این موارد نیز کافی است مشابه گام های یاد شده را انجام داده و به جای انتخاب Add روی گزینه مدنظر



برای حذف شدن کلیک راست کرده و Remove را انتخاب کنید.



اگر مطلب این صفحه را می پسندید، عدد ۷۱۱۵ را به شماره ۳۰۰۱۱۲۲۶ پیامک کنید

آهنگی تجدید انتخابات انجمن صنفی کارگری سازندگان فیلم کوتاه استان تهران

بااستناد تبصره یک ماده ۱۳۱ قانون کار و آیین نامه مصوب آبانماه ۱۳۸۹ هیات محترم وزیران و سایر مدارک ارسالی، انجمن فوق الذکر به شماره ۷۲۵-۱/۳-۷ در این اداره کل به ثبت رسیده است. اعضای اصلی و علی البدل هیات مدیره انجمن که در مجمع عمومی مورخ ۹۸/۰۲/۰۷ به مدت دو سال و سمت اعضای هیات مدیره که به موجب صورتحساب مورخ ۹۸/۰۲/۱۸ تعیین شده اند، به شرح زیر می باشد:

۱. آقای سعید پوراسماعیلی (رئیس هیات مدیره) ۲. آقای کاوه سجادی حسینی (نایب رئیس) ۳. آقای امید عبدالهی (خزانه دار) ۴. آقای میرعباس خسروی نژاد عضو اصلی (دبیر) ۵. خاتم الهام حسین زاده (عضو اصلی هیات مدیره) ۶. آقای سید مصطفی آل احمد (عضو اصلی هیات مدیره) ۷. آقای محمدرضا جهان پناه (عضو اصلی هیات مدیره) ۸. آقای رضا اسدی (عضو علی البدل هیات مدیره) ۹. آقای مهدی بوستانی شهر بابکی (عضو علی البدل هیات مدیره)

ضمناً برابری تبصره بند ۱ ماده ۱۴ اساسنامه انجمن صنفی کلیه اسناد و اوراق مالی و بهادار و قراردادهای تعهد آور که به تصویب هیات مدیره رسیده باشد، با اعضای مشترک رییس هیات مدیره یا دبیر و خزانه دار و مأمور به مهر انجمن صنفی معتبر خواهد بود.

آهنگی مفقودی مدارک خودرو

برگ کمپانی (سند فروش وسیله نقلیه) خودروی مزدا وانت مدل ۱۳۸۲ به شماره موتور ۴۵۸۱۰۵ و شماره شاسی ۸۲۲۰۰۳۴۰۱ به رنگ آبی متالیک و شماره انتظامی ۹۹۸س۹۱۳-ایران ۷۸ و برگ کمپانی (سند فروش وسیله نقلیه) مزدا وانت مدل ۱۳۸۴ به شماره موتور ۴۹۵۷۰۱ و شماره شاسی 03845NPES84 به رنگ سورمه ای - متالیک و شماره انتظامی ۴۳۴س۲۵-ایران ۷۸ مالک هر دو خودرو دانشگاه آزاد اسلامی واحد ورامین - پیشوا مفقود گردیده و فاقد اعتبار می باشد.

آهنگی مفقودی مدارک خودرو

برگ کمپانی (سند فروش وسیله نقلیه) خودروی مزدا وانت مدل ۱۳۸۴ به شماره موتور ۴۹۴۲۵۹ و شماره شاسی 05363NPES84 به رنگ بژ روشن - متالیک و شماره انتظامی ۴۲۸س۱۲۵-ایران ۷۸ و برگ سبزر (شناسنامه مالکیت) خودرو پژو GLX1405 انژکتوری مدل ۱۳۸۴ به شماره موتور ۱۲۴۸۴۱۷۴۷۳۷ و شماره شاسی ۱۴۲۶۴۸۵۲ و شماره بدنه ۱۴۲۶۴۸۵۲ به رنگ مشکی متالیک و شماره انتظامی ۲۸۷س۲۹-ایران ۷۸ مالک هر دو خودرو آموزشکده عالی سما واحد ورامین - پیشوا مفقود گردیده و فاقد اعتبار می باشد.