

# زیست بوم دانش بنیان ۱۴۰۲ به زبان آمار

## میزان اشتغال در شرکت های دانش بنیان به تفکیک حوزه

۱۵۵۲

صنایع فرهنگی، خلاق، علوم انسانی و اجتماعی

خدمات تجاری سازی

۲۴۷۳۳

فناوری اطلاعات و ارتباطات و نرم افزارهای رایانه ای

۹۱۸۵۰

برق و الکترونیک، فوتونیک، مخابرات و سیستم های خودکار

۱۱۸۰۰۵

وسایل، ملزومات و تجهیزات پزشکی

۸۲۸۰

ماشین آلات و تجهیزات پیشرفته

۱۰۰۵۸۰

مواد پیشرفته و محصولات مبتنی بر فناوری های شیمیایی

۷۳۱۴۶

دارو و فرآورده های پیشرفته حوزه تشخیص

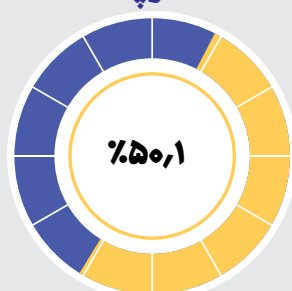
۲۴۷۷۷

فناوری زیستی کشاورزی و صنایع غذایی

۲۲۶۵۵

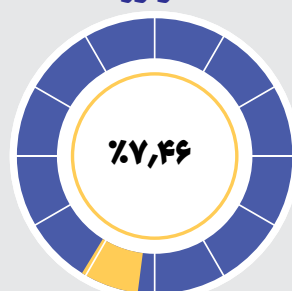
## دسته بندی شرکت های دانش بنیان و سهم فروش محصولات دانش بنیان از فروش کل شرکت

نوپا



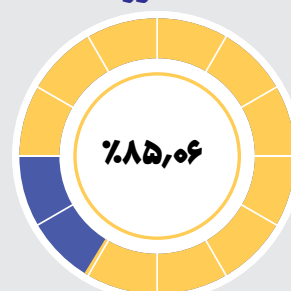
۶۶۱۳

نوآور



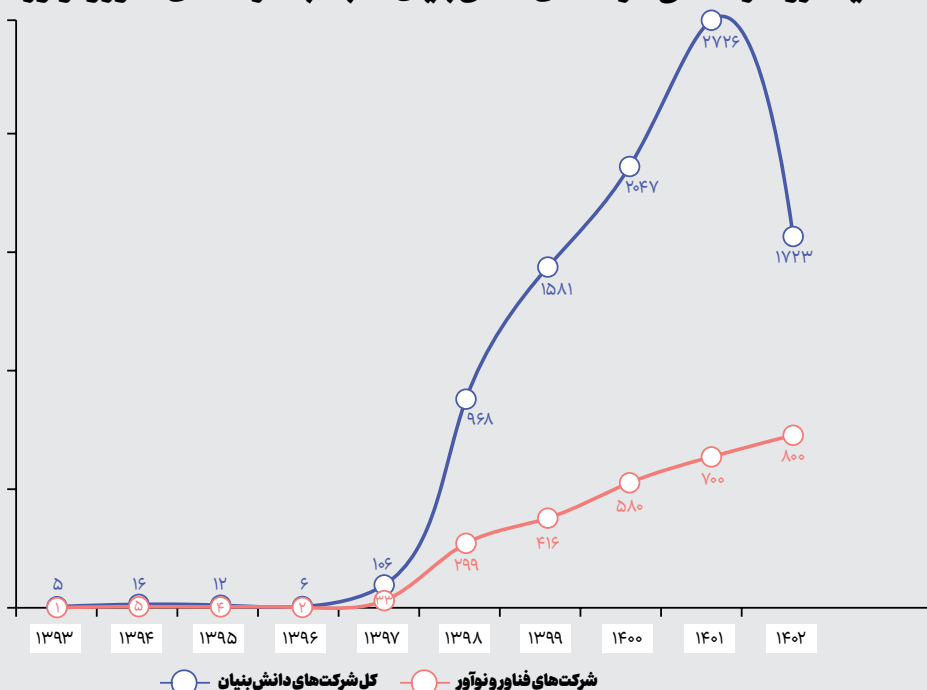
۲۲۲۹

فناور



۸۱۶

## مقایسه روند رشد کلی شرکت های دانش بنیان نسبت به شرکت های فناور و نوآور



## پراکندگی شرکت های دانش بنیان به تفکیک حوزه

تعداد کل شرکت های دانش بنیان  
شرکت های دانش بنیان جدید در سال ۱۴۰۲

